

WAPRO JPK

wariant BIZNES

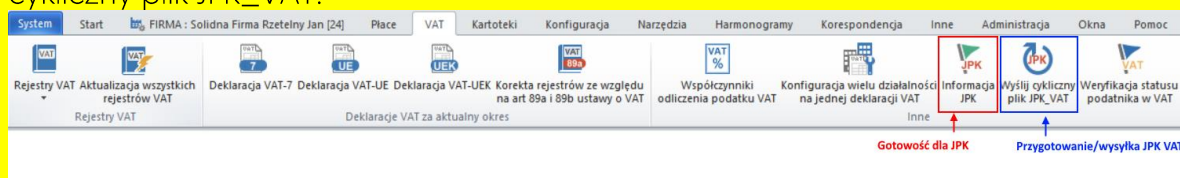
krok po kroku

dla

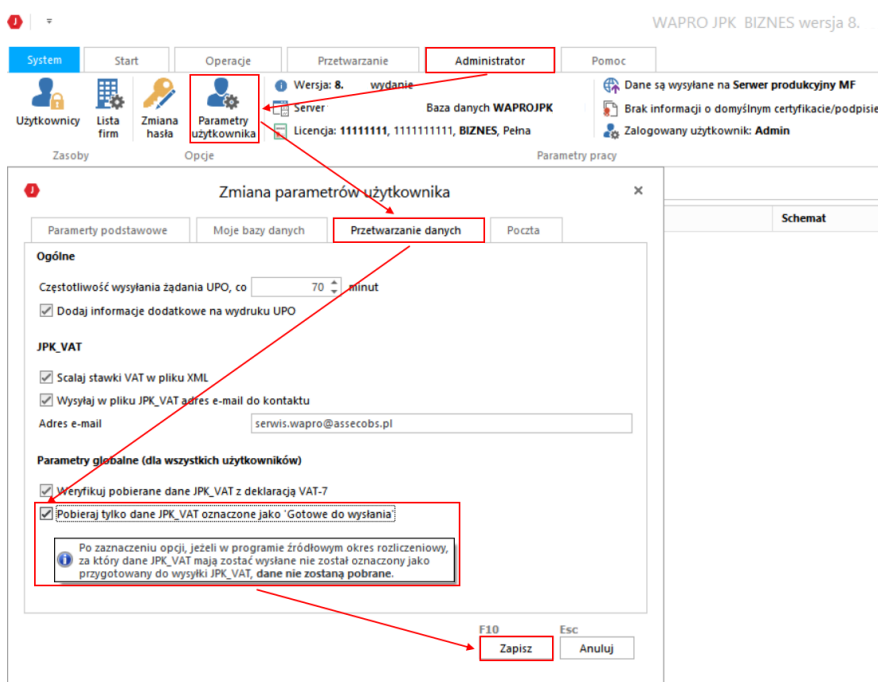
WAPRO Kaper – Gotowość dla JPK

Gotowość dla JPK to znacznik w aplikacji WAPRO Kaper informujący WAPRO JPK, że zakończono księgowanie danego miesiąca i można utworzyć plik JPK_VAT.

UWAGA – dodanie Gotowości dla JPK nie oznacza przygotowania i wysłania plików JPK_VAT do Ministerstwa Finansów, do tego służy opcja w zakładce VAT – Wyślij cykliczny plik JPK_VAT.



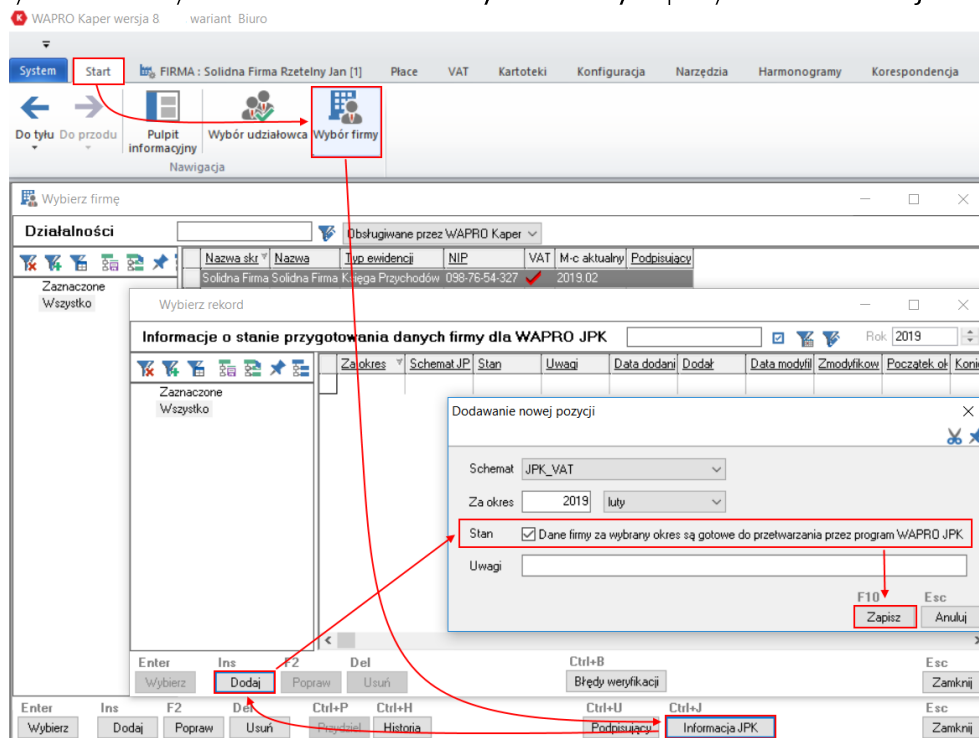
Korzystanie z Gotowości dla JPK nie jest obowiązkowe, odpowiedni parametr do włączania/wyłączenia tej opcji znajduje się w aplikacji WAPRO JPK, zakładka Administrator – Parametry użytkownika – zakładka Przetwarzanie danych – opcja Pobieraj tylko dane JPK_VAT oznaczone jako „Gotowe do wysłania”.



UWAGA - Włączona opcja Gotowości dla JPK sprawdzi się w modelu, gdy kto inny zajmuje się księgowaniem firmy, a kto inny jest odpowiedzialny za przygotowanie i wysyłkę plików JPK_VAT.

Gdy korzystamy z Gotowości dla JPK w aplikacji WAPRO Kaper możemy oznaczyć dany okres rozliczeniowy jako gotowy w dwóch miejscach:

1. Po wyborze firmy – zakładka Start – Wybór firmy – przycisk Informacja JPK.



2. Po wyborze firmy – zakładka VAT – Informacja dla JPK.

